

L'ESPACE DE VIE
MULTI-SAISONS

SUNEAL



© Architectes : Glustri / Versini - Photo : Laurent Descloix



TECHNAL®

By  Hydro

SUNEAL, LA PERGOLA DESIGN ET FACILE À VIVRE

ESTHÉTIQUE

- / **Design élégant** adapté aux constructions contemporaines et plus traditionnelles.
- / **Large choix de couleurs TECHNAL** et possibilité d'avoir une couleur différente pour la structure et les lames.
- / **Finitions élégantes** sans vis apparentes.
- / **3 styles de lame :** Courbe, Plate, et Extraplate (avec possibilité d'intégrer des spots).

RÉSISTANCE

- / **Évacuation** des eaux de pluie invisible en périphérie et descente dans un angle au choix.
- / **Durabilité exceptionnelle** avec un entretien minimal pour résister à toutes les conditions météorologiques.
- / **Fixation** murale ou sur terrasse au moyen de platines inox.
- / **Résistance au vent** jusqu'à 230 km/h avec lames plates (test CSTB).

CONFORT

- / **Adaptabilité** à toutes les configurations de pose et contraintes d'implantation.
- / **Confort thermique** favorisant l'ombrage et la ventilation l'été, ainsi que l'optimisation des apports solaires en hiver.
- / **Manipulation silencieuse** des lames.

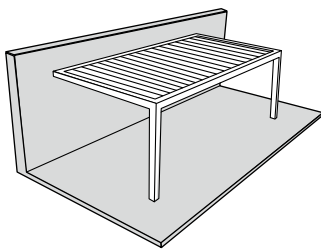


Lame Extra-plate avec spot intégré

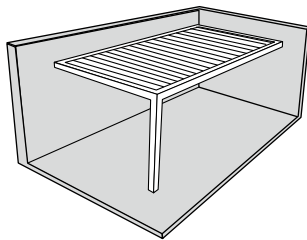


COMMENT POSITIONNER SA PERGOLA ?

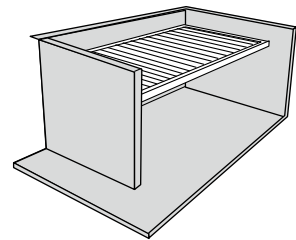
Posées contre une façade ou en autoportée, dotées d'une structure rigide et fixe, les pergolas permettent de couvrir des surfaces importantes en les protégeant du soleil, de la pluie et du vent. D'une esthétique contemporaine, adaptables à toutes les configurations architecturales, aussi bien en extension qu'en construction, les pergolas sont un vecteur de bien-être au quotidien.



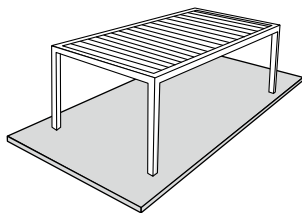
Adossée à la façade



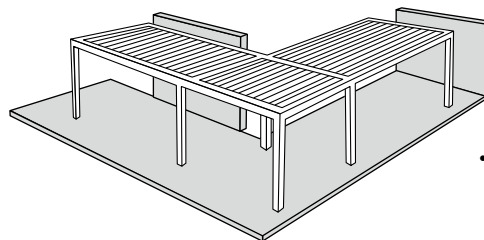
En angle



Entre murs



Isolée : structure autoportante



Couplées

• Idéales pour des modules de plus de 7 m.

PERSONNALISEZ VOTRE PERGOLA EN 5 ÉTAPES !

Grâce à un outil interactif à la disposition de tous les fabricants et installateurs souhaitant faciliter leur quotidien. Cet outil permet de réaliser en quelques clics un projet de pergola SUNEAL en 3D. Le configurateur est l'outil idéal pour concevoir simplement une pergola SUNEAL et la mettre en situation sur la photo de votre choix.



PLUS DE 200 COLORIS DISPONIBLES !

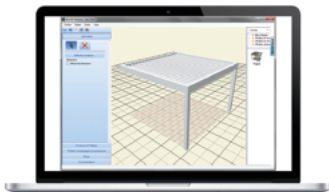
TECHNAL propose une large gamme de couleurs venant sublimer l'aluminium en jouant sur les effets de matière et de lumière.

Les Exclusives

Collection Classic avec ses teintes traditionnelles et collection Downtown avec ses coloris inédits.

La Sélection

Découvrez une sélection de couleurs du classique duo satin ou brillant aux finitions texturées, métallisées, pailletées ou encore irisées.



1 / Modèle

Création du modèle, configuration de la structure et des poteaux.



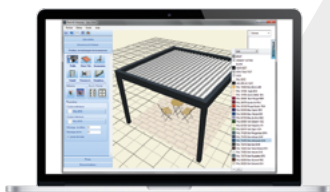
2 / Personnalisation

Vous simulez l'emplacement des accessoires aux endroits souhaités.



3 / Lames

Choix du type de lames (plates ou courbes), orientation par rapport à la façade et en position ouvertes ou fermées.




4 / Couleurs

Toute la palette de couleurs TECHNAL disponible. Possibilité de laquer les lames d'une autre couleur que celle de la structure.



5 / Visualisation

Téléchargez une photo puis modélisez en 3D la pergola et positionnez-la idéalement au bâti pour un rendu très proche de la réalité.



270, rue Léon Joulin, BP 63709 - 31037 Toulouse cedex 1
Tél. 05 61 31 28 28 - www.technal.fr

By



IMAGINE WHAT'S NEXT

